

# BEH ZUBROHLAVSKÝM CHOTÁROM 2018

## Memoriál Peťa Stoklasu

### 4. ročník



## VÝSLEDKY / RESULTS (Kategórie)

Organizátor: F&F

Riaditeľ pretekov: František Štůrek

Hlavný rozhodca: František Volf

Miesto: Zubrohlava

9. september 2018

Štart: 11,00 hod. - hromadne

Por.	Št.č.	Meno	Roč.	Klub/Mesto	Štat	Čas	Strata	Tempo	AbsPor
------	-------	------	------	------------	------	-----	--------	-------	--------

### Beh cross 11km

#### Juniori

1.	275	TOMAŠTÍK Lukáš	2002			0:49:54,0	+07:47,7	04'32" / km	9.
2.	257	KOŠÚT Juraj	2005	TT Vavrečka		0:57:38,4	+15:32,2	05'14" / km	41.
3.	272	FINIK Mário	2002			1:09:09,3	+27:03,0	06'17" / km	76.
4.	208	UHLIARIK Pavol	2003			1:09:09,9	+27:03,6	06'17" / km	77.




















#### Juniorky

1.	253	FINIKOVÁ Margaréta	2001			1:07:43,9	+14:35,1	06'09" / km	72.
2.	250	DAŇOVÁ Juliana	2001			1:09:53,4	+16:44,6	06'21" / km	81.

#### Muži 18 - 39 rokov

1.	216	RUSINA Martin	1994			0:43:53,0	+01:46,7	03'59" / km	2.
2.	225	KOŠÚT Mario	1999	TT Vavrečka		0:45:37,1	+03:30,8	04'08" / km	3.
3.	211	TUKA Michal	1995	Worldwithout limits		0:47:19,8	+05:13,5	04'18" / km	4.
4.	282	PASTOREK Peter	1980			0:49:47,5	+07:41,2	04'31" / km	7.
5.	260	HABLÁK Matúš	1991	Orava Tím		0:49:52,1	+07:45,8	04'32" / km	8.
6.	263	ŠUBJAK Tomáš	1994	HK James DK		0:50:05,7	+07:59,4	04'33" / km	10.
7.	265	CZYŽ Josef Ml.	2000			0:51:30,3	+09:24,1	04'40" / km	12.
8.	204	BACULÁK Dominik	1986	Orava tím		0:52:02,0	+09:55,7	04'43" / km	14.
9.	274	DANKO Pavel	1993	HO James Bobrovec		0:53:19,4	+11:13,1	04'50" / km	18.
10.	244	ŽUFFA Jozef	1983	Tvrdošín		0:53:21,6	+11:15,3	04'51" / km	19.
11.	290	HNOJČÍK Jaroslav	1979			0:53:38,7	+11:32,4	04'52" / km	21.
12.	283	BRIŠ Pavol	1987			0:54:22,0	+12:15,7	04'56" / km	25.
13.	236	BASÁR Jozef	1993			0:54:33,6	+12:27,3	04'57" / km	26.
14.	291	GEŠŠAY Slavomír	1983			0:54:36,0	+12:29,7	04'57" / km	27.
15.	276	TOMAŠTÍK Miroslav	1998			0:54:58,3	+12:52,0	04'59" / km	28.
16.	287	RENTKA Dušan	1995			0:55:02,8	+12:56,5	05'00" / km	29.
17.	297	KAZIMÍR Ján	1986			0:55:04,3	+12:58,0	05'00" / km	30.
18.	300	CHROMČÁK Peter	1986			0:55:06,8	+13:00,5	05'00" / km	31.



Por.	Št.č.	Meno	Roč.	Klub/Mesto	Štat	Čas	Strata	Tempo	AbsPor
19.	293	MORAWA Tomáš	1985			0:56:04,0	+13:57,7	05'05" / km	34.
20.	212	MADLEŇÁK Tomáš	1981			0:56:35,2	+14:28,9	05'08" / km	36.
21.	243	GRAŇÁK Zdenko	1986	Orava Tím		0:56:57,4	+14:51,1	05'10" / km	38.
22.	206	ZEMANČÍK Tomáš	1996			0:57:22,9	+15:16,6	05'12" / km	39.
23.	245	ŠTUREK Martin	1988			0:57:34,6	+15:28,3	05'14" / km	40.
24.	270	HAJDUČÍK Matej	1985			0:57:53,9	+15:47,6	05'15" / km	42.
25.	273	BACULIK Adam	1994			0:58:34,8	+16:28,5	05'19" / km	45.
26.	240	BEDRICH Michal	1981			0:59:30,2	+17:23,9	05'24" / km	47.
27.	294	PRČINA Ivan	1986			0:59:30,3	+17:24,0	05'24" / km	48.
28.	232	PJENČÁK Marek	1981			1:02:01,2	+19:54,9	05'38" / km	53.
29.	281	BALCIERÁK Mário	1991			1:04:15,3	+22:09,0	05'50" / km	61.
30.	279	BALUN Adam	1997	MK Tvrdošín		1:05:34,3	+23:28,0	05'57" / km	65.
31.	278	JAROŠ Lukáš	1995			1:05:52,9	+23:46,6	05'59" / km	66.
32.	221	MARKUSEK Matúš	1980			1:06:12,5	+24:06,2	06'01" / km	67.
33.	227	TRSTENSKY Jaromir	1985			1:06:45,8	+24:39,5	06'04" / km	68.
34.	222	BALEK Juraj	1987			1:11:14,5	+29:08,2	06'28" / km	85.
35.	277	ŠARADIN Lukáš	1992			1:20:25,4	+38:19,1	07'18" / km	88.
36.	205	FERNEZA Jozef	1980			1:23:02,1	+40:55,8	07'32" / km	90.
37.	242	BALKO Martin	1989	Profidesign team		1:27:53,6	+45:47,3	07'59" / km	93.

#### Muži 40 a viac rokov

1.	289	PÁSTOR Imrich	1974	Slávia TU Košice		0:42:06,2		03'49" / km	1.
2.	228	PRAJ Slavomir	1974	TT Vavrečka		0:47:21,4	+05:15,1	04'18" / km	5.
3.	210	BUC Martin	1973	Vavrečka		0:48:16,8	+06:10,5	04'23" / km	6.
4.	233	VAJDULÁK Rastislav	1977	RUMCO Tvrdošín		0:50:37,4	+08:31,1	04'36" / km	11.
5.	288	PETRIKOVIČ Roman	1967	MK Tvrdošín		0:51:34,0	+09:27,7	04'41" / km	13.
6.	285	PANIK Vladimír	1964			0:52:06,2	+09:59,9	04'44" / km	15.
7.	258	BUC Tomáš	1972			0:52:57,2	+10:50,9	04'48" / km	16.
8.	268	POLŤÁK František	1975			0:53:24,8	+11:18,5	04'51" / km	20.
9.	202	SCIRANKO Jozef	1961	all4Run Košice		0:53:41,8	+11:35,5	04'52" / km	22.
10.	226	MAXA Juraj	1966			0:53:53,8	+11:47,5	04'53" / km	23.
11.	214	LUSCOŇ Ľubomír	1971			0:53:54,1	+11:47,8	04'54" / km	24.
12.	271	REVAJ Jozef	1978			0:55:50,8	+13:44,5	05'04" / km	32.
13.	230	VERNÍČEK Štefan	1958	MK Tvrdošín		0:55:54,0	+13:47,7	05'04" / km	33.
14.	261	ŽELEZNÍK Peter	1958			0:56:48,1	+14:41,8	05'09" / km	37.
15.	295	MADLEŇÁK Ján	1978			0:58:04,7	+15:58,4	05'16" / km	43.
16.	218	UHĽIARIK Stefan	1973			0:58:33,8	+16:27,5	05'19" / km	44.
17.	235	CHORVÁT Andrej	1978	Don BoscoTour		0:59:57,0	+17:50,7	05'27" / km	49.
18.	264	CZYŽ Josef	1972			1:00:17,2	+18:10,9	05'28" / km	51.
19.	215	JAGELKA Jozef	1967	Zubrohlava		1:01:46,5	+19:40,2	05'36" / km	52.
20.	224	BUC Marian	1976			1:02:23,6	+20:17,3	05'40" / km	54.
21.	259	KASAN Miroslav	1968	TT Vavrečka		1:02:48,7	+20:42,4	05'42" / km	56.
22.	217	DRUNEK Peter	1977			1:03:14,3	+21:08,0	05'44" / km	57.
23.	301	SVETLOŠÁK Jozef	1961			1:03:45,1	+21:38,8	05'47" / km	58.
24.	238	HOLUBČÍK Martin	1976			1:03:47,8	+21:41,5	05'47" / km	59.
25.	269	ŠPITÁL Anton	1977			1:03:49,8	+21:43,5	05'48" / km	60.
26.	234	FINIK Marián	1972			1:04:28,4	+22:22,1	05'51" / km	62.
27.	213	BUC Marcel	1978			1:05:08,4	+23:02,1	05'55" / km	63.
28.	223	JANKULIAK Juraj	1978	TJ Oravan Namestovo		1:06:47,0	+24:40,7	06'04" / km	69.






Por.	Št.č.	Meno	Roč.	Klub/Mesto	Štat	Čas	Strata	Tempo	AbsPor
29.	298	GROFÍK Milan	1975			1:08:04,8	+25:58,5	06'11" / km	73.
30.	296	HERUD Ján	1975			1:09:02,6	+26:56,3	06'16" / km	74.
31.	256	TRABALKA Pavol	1957	TT Vavrečka		1:09:05,8	+26:59,5	06'16" / km	75.
32.	229	MALINKA Jiří	1953	Zákamenné		1:09:21,8	+27:15,5	06'18" / km	78.
33.	280	RÚZ Tomáš	1977	Žilina		1:09:53,1	+27:46,8	06'21" / km	80.
34.	237	KAKUS Rastislav	1977	Zákamenné		1:09:55,4	+27:49,1	06'21" / km	82.
35.	286	BALUN Peter	1970	MK Tvrdošín		1:10:33,0	+28:26,7	06'24" / km	83.
36.	231	FLOREK Pavol	1961			1:11:14,3	+29:08,0	06'28" / km	84.
37.	203	GRAŇÁK Marek	1974	Zubrohlava		1:21:06,4	+39:00,1	07'22" / km	89.
38.	207	UHĽIARIK Jozef	1962			1:23:34,9	+41:28,6	07'35" / km	91.
39.	266	FIRIC Ján	1974	Fujara 74		1:25:30,8	+43:24,5	07'46" / km	92.

### Ženy 18 - 39 rokov





















1.	262	PAL'OVÁ Alžbeta	1986			0:53:08,7		04'49" / km	17.
2.	255	BABINSKÁ Miroslava	1992	Bežecký klub Dolný		0:56:08,6	+02:59,9	05'06" / km	35.
3.	254	KAKUSOVÁ Jarmila	1981	Zákamenné		0:58:59,0	+05:50,2	05'21" / km	46.
4.	292	PINDJAKOVÁ Jana	1994			1:00:14,8	+07:06,0	05'28" / km	50.
5.	252	FLORKOVA veronika	1992			1:02:48,6	+09:39,8	05'42" / km	55.
6.	284	ČERVEŇOVÁ Livia	1998			1:05:21,7	+12:12,9	05'56" / km	64.
7.	247	JURIGOVA Silvia	1979			1:07:10,9	+14:02,1	06'06" / km	70.
8.	248	ILIEVOVA Katarina	1985			1:09:39,9	+16:31,1	06'19" / km	79.

### Ženy 40 a viac rokov

1.	249	CHORVÁTOVA Anna	1978			1:07:14,4	+14:05,6	06'06" / km	71.
2.	299	GROFÍKOVÁ Vlasta	1977			1:12:17,3	+19:08,5	06'34" / km	86.
3.	267	POLŤÁKOVÁ Alena	1978			1:14:19,8	+21:11,0	06'45" / km	87.

## Beh cross 5 km













### Deti

1.	195	CHLUPÁČEK Juraj	2005			0:23:28,1	+02:49,4	04'41" / km	5.
2.	196	LIPNIČAN Matúš	2005			0:23:34,9	+02:56,3	04'42" / km	6.
3.	164	FLOREK Samuel	2005			0:23:41,2	+03:02,5	04'44" / km	7.
4.	112	MICHALČÍK Marián	2009			0:23:41,4	+03:02,7	04'44" / km	8.
5.	345	HURÁK Tomáš	2006			0:24:42,8	+04:04,1	04'56" / km	12.
6.	18	ŠIMURDA Matúš	2006			0:25:54,0	+05:15,3	05'10" / km	17.
7.	163	RENTKA Boris	2008			0:26:02,7	+05:24,1	05'12" / km	19.
8.	182	ČUČKA Marek	2005			0:26:50,7	+06:12,0	05'22" / km	25.
9.	118	BUC Matej	2007	Tvrdošín		0:27:57,3	+07:18,6	05'35" / km	40.
10.	11	UHĽIARIK František	2005			0:30:12,2	+09:33,5	06'02" / km	58.
11.	16	UHĽIARIK Adam Stefan	2007	CZS sv. Gorazda		0:30:49,4	+10:10,7	06'09" / km	62.
12.	34	CHORVÁT Maroš	2006	Don BoscoTour		0:30:51,7	+10:13,0	06'10" / km	63.
13.	174	MIKUNDOVÁ Kristína	2007			0:31:24,6	+10:45,9	06'16" / km	70.
14.	172	PRISENŽŇAK Viliam	2007			0:32:19,6	+11:40,9	06'27" / km	78.
15.	339	ŠKOMBÁR Fedor	2010			0:32:19,8	+11:41,1	06'27" / km	79.
16.	340	ŠKOMBÁR Vincent	2008			0:32:47,0	+12:08,3	06'33" / km	82.
17.	162	KOJSOVÁ Michaela	2008			0:33:18,8	+12:40,1	06'39" / km	89.
18.	140	FINIK Adrian	2006			0:34:05,8	+13:27,2	06'49" / km	98.
19.	41	BEDRICH Tomas	2006			0:35:18,7	+14:40,0	07'03" / km	111.
20.	173	PRISENŽŇAKOVÁ Rebeka	2006			0:35:48,4	+15:09,7	07'09" / km	115.









Por.	Št.č.	Meno	Roč.	Klub/Mesto	Štat	Čas	Strata	Tempo	AbsPor
21.	130	HOBUB Mario	2011			0:36:07,6	+15:28,9	07'13" / km	120.
22.	165	MIŠKOVIČ Tomáš	2009			0:36:41,6	+16:03,0	07'20" / km	125.
23.	138	MICHALČIKOVÁ Michaela	2010			0:37:01,1	+16:22,4	07'24" / km	129.
24.	71	BUGELOVÁ Nela	2008			0:37:01,6	+16:23,0	07'24" / km	130.
25.	104	LEŠŇOVSKÝ Jozef	2007			0:37:35,9	+16:57,2	07'31" / km	134.
26.	350	FLOREK Matias	2011			0:37:47,3	+17:08,6	07'33" / km	136.
27.	132	HOLUB Adrian	2011			0:39:03,9	+18:25,3	07'48" / km	144.
28.	188	REVAJ Adam	2008			0:40:18,7	+19:40,0	08'03" / km	149.
29.	153	MADLEŇÁK Matúš	2008			0:40:18,8	+19:40,1	08'03" / km	150.
30.	175	MOKOŠÁK Patrik	2008			0:43:01,8	+22:23,1	08'36" / km	157.
31.	337	BACIGAL Samuel	2007			0:44:21,5	+23:42,8	08'52" / km	162.
32.	101	MIŠKOVICOVÁ Alžbeta	2006			0:44:32,0	+23:53,4	08'54" / km	164.
33.	105	NEZNIKOVÁ Lenka	2006			0:44:32,5	+23:53,8	08'54" / km	165.
34.	106	HOLUBOVÁ Sofija	2006			0:44:32,7	+23:54,0	08'54" / km	166.
35.	102	MIŠKOVICOVA Michaela	2011			0:44:33,4	+23:54,7	08'54" / km	167.
36.	103	MIŠKOVIC Jaroslav	2012			0:45:32,9	+24:54,2	09'06" / km	169.
37.	89	VOLFOVA Adela	2007			0:46:05,3	+25:26,6	09'13" / km	171.
38.	348	MAJCHER Damián	2007			0:47:25,2	+26:46,6	09'29" / km	178.
39.	187	PJENČÁKOVÁ Tatiana	2010			0:48:26,6	+27:47,9	09'41" / km	183.
40.	96	STASOVÁ Elena	2009			0:51:21,4	+30:42,8	10'16" / km	185.
41.	191	REVAJOVÁ Alica	2009			0:55:44,1	+35:05,4	11'08" / km	187.
42.	151	MADLEŇÁKOVÁ Ema	2011			0:55:46,1	+35:07,4	11'09" / km	188.
43.	123	ČIERNIKOVÁ Alica	2011			0:56:45,3	+36:06,6	11'21" / km	189.
44.	190	REVAJ Juraj	2012			0:57:50,7	+37:12,0	11'34" / km	191.



### Juniori

1.	26	SARMAN Roman	2004	TT Vavrečka		0:23:03,0	+02:24,4	04'36" / km	4.
2.	15	DAŇA Lukáš	2003			0:24:05,6	+03:26,9	04'49" / km	9.
3.	160	HUŠĽA Matej	2003			0:24:07,3	+03:28,7	04'49" / km	10.
4.	12	BUC Martin	2004	TT Vavrečka		0:24:51,5	+04:12,9	04'58" / km	13.
5.	177	MIKUNDA Martin	2003			0:25:06,2	+04:27,5	05'01" / km	14.
6.	7	VAJDULÁK filip	2001	Tvrdošín		0:26:56,9	+06:18,2	05'23" / km	26.
7.	341	LEŠŇOVSKÝ Jakub	2001			0:27:25,9	+06:47,2	05'29" / km	33.
8.	176	MIKUNDA Tobiáš	2004			0:27:32,3	+06:53,6	05'30" / km	35.
9.	31	PRAJ Slavomir	2003	TT Vavrečka		0:27:41,3	+07:02,7	05'32" / km	37.
10.	332	BEČÁR Martin	2004			0:28:03,1	+07:24,4	05'36" / km	41.
11.	171	JUDIÁK Róbert	2003			0:34:50,5	+14:11,8	06'58" / km	108.
12.	125	HERUD Kristian	2004			0:43:05,2	+22:26,6	08'37" / km	158.

### Juniorky

















































1.	59	UHĽARIKOVÁ Ema	2002			0:27:38,7	+02:12,6	05'31" / km	36.
2.	53	MIKUNDOVA Magdalena	2001			0:28:58,2	+03:32,2	05'47" / km	49.
3.	142	BANDÍKOVÁ Barbora	2002			0:29:00,3	+03:34,2	05'48" / km	50.
4.	55	BUCOVÁ Alžbeta	2001	TT Vavrečka		0:29:22,2	+03:56,2	05'52" / km	52.
5.	76	CHORVÁTOVÁ Michaela	2003	Don BoscoTour		0:34:36,9	+09:10,9	06'55" / km	104.
6.	69	JANEČKOVÁ Lenka	2004			0:38:35,7	+13:09,7	07'43" / km	142.

### Muži 18 - 39 rokov






1.	42	STREZO Mike	1990	Bežecký klub Dolný		0:20:38,6		04'07" / km	1.
2.	346	SMOLÁR Michal	1993			0:22:25,8	+01:47,1	04'29" / km	2.






Por.	Št.č.	Meno	Roč.	Klub/Mesto	Štat	Čas	Strata	Tempo	AbsPor
3.	100	KUKUC Šimon	2000			0:22:43,8	+02:05,1	04'32" / km	3.
4.	189	LAŠŠÁK Ján	1990			0:24:38,4	+03:59,8	04'55" / km	11.
5.	124	ČIERNIK Ondrej	1976			0:25:25,3	+04:46,6	05'05" / km	15.
6.	119	BARČÁK Patrik	1996			0:26:00,0	+05:21,3	05'12" / km	18.
7.	90	VOLF Matúš	1999			0:26:19,7	+05:41,0	05'15" / km	20.
8.	349	PJENČÁK Patrik	1999			0:26:22,5	+05:43,8	05'16" / km	21.
9.	21	KOVÁČ Andrej	1989			0:26:32,2	+05:53,5	05'18" / km	23.
10.	97	BUŠKA Patrik	1995			0:26:34,6	+05:55,9	05'18" / km	24.
11.	152	KUPČÍK Ján	1987			0:27:04,2	+06:25,6	05'24" / km	28.
12.	17	UHLIARIK Andrej	1997			0:27:10,4	+06:31,7	05'26" / km	29.
13.	143	ŽILKA Patrik	1974			0:27:16,5	+06:37,8	05'27" / km	30.
14.	9	MADLEŇÁK Anton	1982			0:27:19,8	+06:41,2	05'27" / km	32.
15.	168	GOLÁK Pavol	1991			0:27:30,8	+06:52,1	05'30" / km	34.
16.	342	HURÁK Juraj	1971			0:27:48,4	+07:09,7	05'33" / km	39.
17.	111	MICHALČÍK Marián	1982			0:28:23,5	+07:44,8	05'40" / km	43.
18.	141	CZYŽ Karel	2000			0:28:26,3	+07:47,6	05'41" / km	44.
19.	344	BANAS Jakub	1998			0:28:30,6	+07:51,9	05'42" / km	45.
20.	8	VAJDULAK peter	1972	Tvrdošín		0:28:37,9	+07:59,2	05'43" / km	46.
21.	37	MREKAJ Ivan	1991			0:28:51,1	+08:12,4	05'46" / km	47.
22.	144	BANDÍK Ignác	1973			0:29:18,4	+08:39,8	05'51" / km	51.
23.	39	KRAMARČÍK Pavol	1963			0:29:39,6	+09:00,9	05'55" / km	54.
24.	88	VOLF Jakub	1999			0:29:50,6	+09:11,9	05'58" / km	55.
25.	91	HUCÍK Pavol	2000			0:29:57,1	+09:18,4	05'59" / km	56.
26.	32	DAŇA Ján	1973			0:30:02,3	+09:23,6	06'00" / km	57.
27.	30	MAJKUT Dušan	1988			0:30:29,2	+09:50,6	06'05" / km	61.
28.	22	ŠTIPTA Lukáš	1981			0:30:51,7	+10:13,0	06'10" / km	63.
29.	27	SOCHA Jaroslav	1987			0:30:56,4	+10:17,7	06'11" / km	65.
30.	157	GRAŇÁK Peter	1992			0:31:20,5	+10:41,8	06'16" / km	68.
31.	161	KOJS Matej	1995			0:31:23,5	+10:44,8	06'16" / km	69.
32.	13	TUKA Marian	1966			0:31:33,3	+10:54,6	06'18" / km	71.
33.	6	STOKLASA Peter	1958			0:31:56,1	+11:17,5	06'23" / km	74.
34.	136	MREKAJ Michal	1985			0:32:26,1	+11:47,4	06'29" / km	80.
35.	114	PANCHUK Dmytro	1987			0:33:01,9	+12:23,2	06'36" / km	87.
36.	194	CHLUPÁČEK Juraj	1978			0:33:13,9	+12:35,2	06'38" / km	88.
37.	198	PALKO Milan	1981			0:33:36,0	+12:57,3	06'43" / km	91.
38.	181	BACIGAL Martin	1975			0:33:36,4	+12:57,7	06'43" / km	92.
39.	147	TROPP Ján	1982			0:33:51,9	+13:13,3	06'46" / km	95.
40.	107	KRAK Eduard	1990			0:33:58,7	+13:20,0	06'47" / km	96.
41.	159	TOMOVČÍK Milan	1969			0:34:32,8	+13:54,1	06'54" / km	101.
42.	185	TOPP Michal	1990			0:34:41,8	+14:03,2	06'56" / km	106.
43.	129	MACALA Branislav	1981			0:35:21,7	+14:43,0	07'04" / km	112.
44.	19	MATIS Pavol	1964			0:35:55,6	+15:16,9	07'11" / km	116.
45.	25	KOŠÚT Ľubomír	1975	TT Vavrečka		0:35:55,9	+15:17,2	07'11" / km	117.
46.	20	KURJAK Ján	1990			0:36:03,3	+15:24,7	07'12" / km	118.
47.	149	KMEC Pavol	1984			0:36:04,4	+15:25,7	07'12" / km	119.
48.	127	HOLUB Milan	1979			0:36:07,7	+15:29,0	07'13" / km	121.
49.	28	JANEČEK Jozef	1963			0:36:14,7	+15:36,0	07'14" / km	122.
50.	145	GAZDA Martin	1985			0:36:25,6	+15:46,9	07'17" / km	124.
51.	40	RONČÁK Richard	1994			0:36:50,1	+16:11,4	07'22" / km	128.








































Por.	Št.č.	Meno	Roč.	Klub/Mesto	Štat	Čas	Strata	Tempo	AbsPor
52.	38	SOLAVA Marek	1986	Profidesign Team		0:39:45,9	+19:07,2	07'57" / km	148.
53.	45	ŠTUREK Martin	1961			0:42:58,7	+22:20,0	08'35" / km	155.
54.	3	KOVAL' Ladislav	1995			0:43:08,8	+22:30,1	08'37" / km	160.
55.	116	METES Jozef	1963			0:43:35,4	+22:56,8	08'43" / km	161.
56.	333	GARBIAR Vladimír	1991			1:07:34,6	+46:55,9	13'30" / km	195.

### Ženy 18 - 39 rokov

1.	186	OPÁLKOVÁ Mária	1993	Slávia TU Košice		0:25:26,0		05'05" / km	16.
2.	155	MEŠKOVÁ Erika	1987			0:26:27,1	+01:01,1	05'17" / km	22.
3.	85	KUTLIAKOVÁ Katarína	1991			0:26:59,8	+01:33,8	05'23" / km	27.
4.	49	ŽILKOVÁ Gabriela	1981			0:27:16,5	+01:50,4	05'27" / km	31.
5.	64	KOŠŤOVÁ Dominika	1998	TT Vavrečka		0:27:42,4	+02:16,4	05'32" / km	38.
6.	86	KUTLIAKOVÁ Anna	1993			0:28:19,0	+02:53,0	05'39" / km	42.
7.	54	UHLIARIKOVÁ Dorota	1996			0:28:55,7	+03:29,7	05'47" / km	48.
8.	98	ONDRÍKOVÁ Eva	2000			0:29:33,5	+04:07,5	05'54" / km	53.
9.	137	DANIELOVÁ Patrícia	1993	Vamos		0:30:14,0	+04:48,0	06'02" / km	59.
10.	68	JANEČKOVÁ Daniela	1993			0:30:26,7	+05:00,7	06'05" / km	60.
11.	52	KLIMCIKOVA Monika	1993			0:30:57,9	+05:31,8	06'11" / km	66.
12.	178	LUSCOŇOVÁ Ľubomíra	1973			0:31:10,4	+05:44,3	06'14" / km	67.
13.	110	SITARIKOVÁ Lenka	1990			0:31:41,7	+06:15,6	06'20" / km	72.
14.	82	FLORKOVÁ Adriána	1971			0:31:46,4	+06:20,4	06'21" / km	73.
15.	63	MARKUSKOVÁ Zuzana	1990			0:32:04,6	+06:38,5	06'24" / km	75.
16.	61	MATISOVÁ Katarína	1972			0:32:04,9	+06:38,9	06'24" / km	76.
17.	62	TRSTENSKA Zuzana	1970			0:32:18,0	+06:52,0	06'27" / km	77.
18.	347	MIKLUŠIČÁKOVÁ Lenka	1995			0:32:42,7	+07:16,6	06'32" / km	81.
19.	58	MAXOVÁ Ľubomíra	1966			0:32:48,7	+07:22,7	06'33" / km	83.
20.	74	PRAJOVÁ Erika	1999	TT Vavrečka		0:32:53,4	+07:27,4	06'34" / km	84.
21.	120	PITÁKOVÁ Katarína	1993			0:32:54,0	+07:28,0	06'34" / km	85.
22.	66	JAGNEŠÁKOVÁ Ľubica	1972			0:32:57,3	+07:31,3	06'35" / km	86.
23.	95	KOLEJÁKOVÁ Veronika	2000			0:33:19,8	+07:53,7	06'39" / km	90.
24.	343	HURÁKOVÁ Anna	1974			0:33:41,6	+08:15,6	06'44" / km	93.
25.	109	SITARIKOVÁ Mária	1968			0:33:42,2	+08:16,1	06'44" / km	94.
26.	79	RENTKOVÁ Katarína	1989			0:34:04,7	+08:38,7	06'48" / km	97.
27.	75	NEZNÍKOVÁ Daniela	1973			0:34:13,6	+08:47,5	06'50" / km	99.
28.	156	TOMOVČÍKOVÁ Michaela	1992			0:34:24,6	+08:58,6	06'52" / km	100.
29.	158	TOMOVČÍKOVÁ Júlia	1969			0:34:32,8	+09:06,7	06'54" / km	102.
30.	148	TROPPOVÁ Monika	1982			0:34:33,3	+09:07,3	06'54" / km	103.
31.	94	STASOVÁ Katarína	1999			0:34:38,8	+09:12,7	06'55" / km	105.
32.	197	PALKOVÁ Monika	1986			0:34:50,0	+09:23,9	06'58" / km	107.
33.	131	MACALOVÁ Jana	1983			0:35:05,9	+09:39,8	07'01" / km	109.
34.	84	ŠTUREKOVÁ Denisa	1989			0:35:10,7	+09:44,7	07'02" / km	110.
35.	184	TROPPOVÁ Eva	1991			0:35:36,0	+10:10,0	07'07" / km	113.
36.	108	METESOVÁ Karin	1993			0:35:41,8	+10:15,8	07'08" / km	114.
37.	338	HERUDOVÁ Jana	1982			0:36:19,2	+10:53,1	07'15" / km	123.
38.	80	ČIERNA Barbara	1997			0:36:44,5	+11:18,4	07'20" / km	126.
39.	83	KRAMARČÍKOVÁ Alžbeta	1995			0:36:49,9	+11:23,8	07'21" / km	127.
40.	72	BUGEĽOVÁ Valéria	1983			0:37:01,8	+11:35,8	07'24" / km	131.
41.	57	JAGNEŠÁKOVÁ Alžbeta	1996			0:37:03,7	+11:37,7	07'24" / km	132.
42.	193	ROMAŇÁKOVÁ Michaela	1996			0:37:27,2	+12:01,2	07'29" / km	133.



Por.	Št.č.	Meno	Roč.	Klub/Mesto	Štat	Čas	Strata	Tempo	AbsPor
43.	139	CZYŽOVÁ Jitka	1972	Baby skrečoň		0:37:38,2	+12:12,2	07'31" / km	135.
44.	170	FLORKOVÁ Marieta	1983			0:37:47,5	+12:21,5	07'33" / km	137.
45.	113	METESOVÁ Mária	1990			0:37:51,2	+12:25,2	07'34" / km	138.
46.	70	JANEČKOVÁ Zuzana	1967			0:37:55,3	+12:29,3	07'35" / km	139.
47.	60	UHĽIARIKOVÁ Mária	1973			0:38:00,0	+12:34,0	07'36" / km	140.
48.	73	PRAJOVÁ Adriana	1976	TT Vavrečka		0:38:02,0	+12:35,9	07'36" / km	141.
49.	56	JADRŇÁKOVÁ Klaudia	1995			0:39:00,3	+13:34,2	07'48" / km	143.
50.	128	HOLUBOVÁ Andrea	1979			0:39:04,1	+13:38,1	07'48" / km	145.
51.	133	TROPPOVÁ Eva	1975			0:39:25,8	+13:59,8	07'53" / km	146.
52.	134	BENCÚROVÁ Silvia	1983			0:39:26,7	+14:00,6	07'53" / km	147.
53.	192	VACLÁVOVÁ Andrea	1988			0:41:15,2	+15:49,2	08'15" / km	151.
54.	146	VANASOVÁ Zuzana	1995			0:41:21,1	+15:55,1	08'16" / km	152.
55.	154	HABINOVÁ Libuša	1971			0:41:31,5	+16:05,4	08'18" / km	153.
56.	126	HERUDOVÁ Viera	1975			0:42:57,4	+17:31,4	08'35" / km	154.
57.	87	ŠTUREKOVÁ Janka	1961			0:42:58,7	+17:32,7	08'35" / km	156.
58.	51	KLIMČÍKOVÁ Erika	1998	Zákamenné		0:43:06,9	+17:40,9	08'37" / km	159.
59.	183	MIŠKOVIČOVÁ Helena	1956			0:44:24,2	+18:58,2	08'52" / km	163.
60.	180	BACIGALOVÁ Lenka	1977			0:45:19,9	+19:53,9	09'03" / km	168.
61.	99	MIŠKOVICOVÁ Anna	1978			0:45:33,7	+20:07,6	09'06" / km	170.
62.	92	JADRŇÁKOVÁ Mária	1993			0:46:05,5	+20:39,5	09'13" / km	172.
63.	78	LIPIAKOVÁ Nikola	2000			0:46:07,6	+20:41,6	09'13" / km	173.
64.	77	MOKOŠÁKOVÁ Vanesa	1999			0:46:07,7	+20:41,7	09'13" / km	174.
65.	169	JURIGOVÁ Terézia	1957			0:46:24,4	+20:58,3	09'16" / km	175.
66.	117	PALOVÁ Zuzana	1962			0:47:18,3	+21:52,3	09'27" / km	176.
67.	115	ŽELEZNÍKOVA Žofia	1962			0:47:18,6	+21:52,5	09'27" / km	177.
68.	179	MOKOŠÁKOVÁ Agneša	1967			0:47:35,7	+22:09,6	09'31" / km	179.
69.	135	TROPPOVÁ Barobora	1997			0:47:45,1	+22:19,1	09'33" / km	180.
70.	199	BANASOVÁ Alena	1993			0:47:45,8	+22:19,7	09'33" / km	181.
71.	200	MAJCHEROVÁ Margita	1979			0:47:46,4	+22:20,4	09'33" / km	182.
72.	67	STOKLASOVÁ Daniela	1960			0:49:44,2	+24:18,1	09'56" / km	184.
73.	93	STASOVA Ľubica	1972			0:51:21,5	+25:55,4	10'16" / km	186.
74.	122	ČIERNIKOVÍ Daniela	1975			0:56:47,6	+31:21,6	11'21" / km	190.
75.	150	MADLEŇÁKOVÁ Jana	1982			0:57:51,7	+32:25,7	11'34" / km	192.
76.	47	STOKLASOVÁ Katarína	1988	Zubrohlava		1:07:32,2	+42:06,1	13'30" / km	193.
77.	334	GARBIAROVÁ Gabika	1959			1:07:33,2	+42:07,1	13'30" / km	194.
78.	336	GARBIAROVÁ Erika	1972			1:19:43,0	+54:16,9	15'56" / km	196.
79.	335	KUBASOVÁ Mária	1955			1:19:43,3	+54:17,3	15'56" / km	197.

Number of records: 290

